

- ① 縦滑り出し窓 W405 x h970
- ② 横滑り出し窓 W1690 x H370
- ③ 横滑り出し窓 W780 x H370
- A 出入口ドア

記号	名称
⊕ <sub>2</sub>	2口コンセント
⊕ <sub>2WP</sub>	外部コンセント
⊕ <sub>100 AC</sub>	100V AC用コンセント
⊙ <sub>DL</sub>	LEDダウンライト
⊙ <sub>S</sub>	スポットライト
→ ⊕	換気扇
→ ≡	自然吸気

※家具・家電等のインテリアはあくまでも配置レイアウトのイメージです。予めご了承ください。  
 ※本図面は正式図面ではありません。実際の寸法や設備仕様のイメージとは異なりますので、予めご了承ください。  
 ※見積書に記載のない内容は含まれませんので、予めご了承ください。







DRAWINGTITLE

住居仕様IBOX8260

SCALE

DATE 2024/7/23





DRAWINGTITLE

住居仕様IBOX8260

SCALE

DATE 2024/7/23



DRAWINGTITLE

住居仕様IBOX8260

SCALE

DATE 2024/7/23



DRAWINGTITLE

住居仕様IBOX8260

SCALE

DATE 2024/7/23



DRAWINGTITLE

住居仕様IBOX8260

SCALE

DATE 2024/7/23



DRAWINGTITLE

住居仕様IBOX8260

SCALE

DATE 2024/7/23






DRAWINGTITLE

住居仕様IBOX8260

SCALE

DATE 2024/7/23



DRAWINGTITLE

住居仕様IBOX8260

SCALE

DATE 2024/7/23